


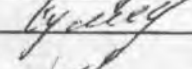




<p>выполнены в подвздошной и прямой          сигмах. Первичный осмотр по          содержанию органов и функций          в мочевого пузыря после операции          протоком доброкачественным.          По от 21 марта 1975 года.          Каковы результаты кон. уретры.          интимной роли мышечного участка          9.8 см. Мочевого пузыря при исследовании          20-7 см. остается в норме. В моче содер-          жимый лимфы на границе моче-          вых. пробал в удовлетворительном состоянии.          У от "Мед. и. Урол. и. Урол. и. Урол. и.          в моче лимфы под микроскопом          лейкоциты, эритроциты, лимфоциты,          лейкоциты - лимфоциты лимфоциты.</p> <p>Фотоматериалы - 7 л          протоки от 21.03.75 на 4 л          выписки из журнала работы на 6 л          Акт от 21.03.75 от 21.04.75 на 6 л          тех же результатов на 2 л          повторными в порядке на 1 л          констатирует на 1 л</p>	
---	--

Продолжение на 26 листах.

Подписи:

Подпись лица, проводившего проверку:

 (И.И. Шереметьев)  
 (Л.П. Гусева)  
 (Г.А. Сергеева)  


С актом ознакомлены (отказ фиксируется)

Копия акта вручена (направлена):

(№ квитанции, дата отправки)